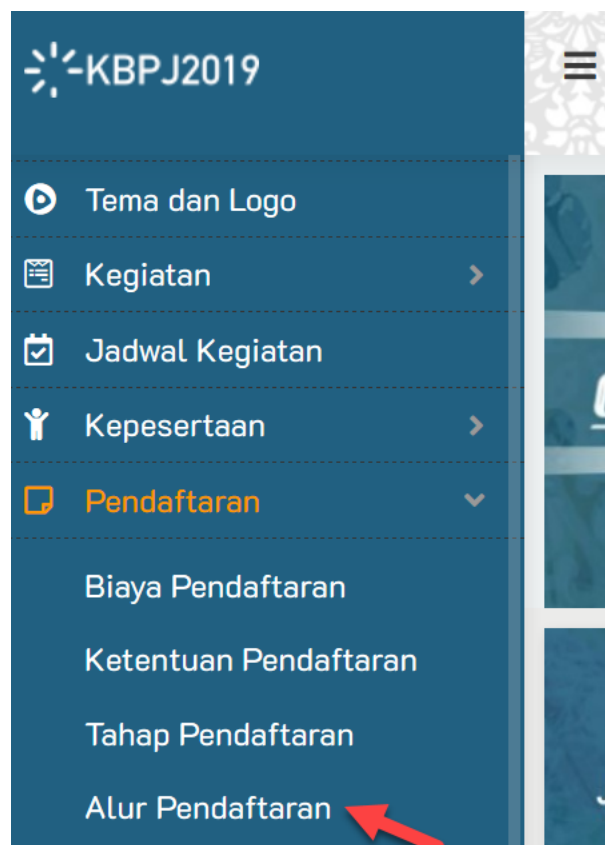


## Petunjuk Pengisian Form Pendaftaran Online

1. Masuk ke laman <https://kbpj.pramukadiy.or.id/> kemudian sorot menu **Pendaftaran** dan klik sub menu tersebut.



2. Sorot sub menu **Alur Pendaftaran** dan klik sub menu tersebut



3. Lihat pada *page* sebelah kanan menu, akan ada suatu form isian Pendaftaran KBPJ
4. Form isian nomor **1** digunakan untuk pendaftaran peserta (peserta didik). Form isian nomor **2** digunakan untuk pendaftaran Pendamping, Pinkonda, dan Tim Support. Form isian nomor **3** digunakan untuk upload surat mandat dari Kwartir Daerah Pendaftar.

**FORMULIR BIODATA PESERTA**

Isilah Biodata Peserta di bawah ini dengan lengkap.

Data Diri Pendidikan Kepramukaan Kegiatan Foto Review

**Data Diri**

Data Diri

Kwartir Daerah \*  
Nama Lengkap \*  
Jenis Kelamin \*  
Tempat, Tanggal Lahir \*  
Agama \*  
Golongan Darah \*  
Alamat \* **1**

Kota/Kabupaten \*  
Email \*  
Telepon \*  
Nama Orang tua \*  
Alamat Orang tua \*

Telepon \*  
Pekerjaan \*

Continue

---

**FORMULIR BIODATA NON PESERTA**

Isilah Biodata Non Peserta di bawah ini dengan lengkap.

Data Diri Pendidikan Umum Kepramukaan Pendidikan/Pelatihan Foto Review

**Data Diri**

Data Diri

Sebagai \*  
Kwartir Daerah \*  
Nama Lengkap \*  
Jenis Kelamin \*  
Tempat, Tanggal Lahir \*  
Agama \*  
Golongan Darah \*  
Alamat \* **2**

Kota/Kabupaten \*  
Telepon \*  
Email \*  
Pekerjaan \*

Continue

---

**UNGAH SURAT MANDAT KWARDA**

Silakan Kakak unggah Scan Surat Mandat Kwartir Daerah dalam bentuk file .pdf menggunakan form di bawah ini.

Surat Mandat Kwarda Tinjau

**Surat Mandat Kwarda**

Surat Mandat Kwarda

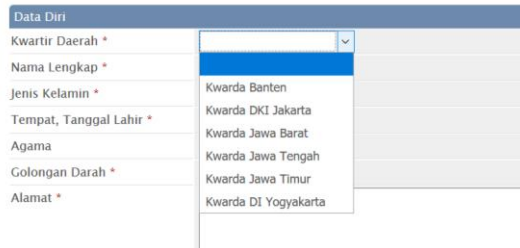
Nama Pinkonda \*  
Kwartir Daerah \*  
Email \*  
Telepon \*

Surat Mandat kwarda **3**  
Browse... No file selected.  
pdf dengan ukuran maksimal 5 MB

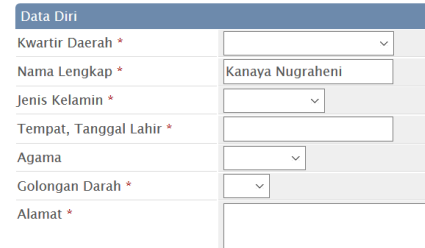
Continue

5. Petunjuk cara pengisian Form 1 adalah sebagai berikut:

- a. Pada form isian ini terdapat 2 macam cara mengisi yaitu dengan memilih list pilihan (drop down) atau mengisi dengan cara di ketik.



List pilihan (drop down)

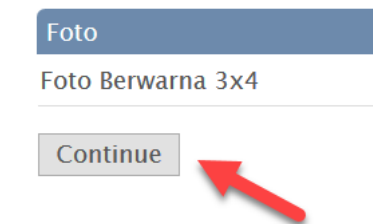


Isian diketik

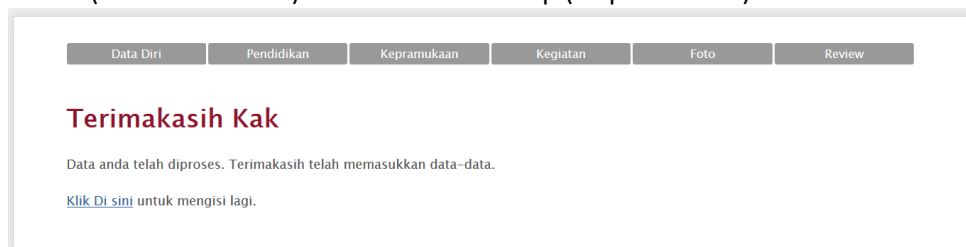
- b. Terdapat 6 laman yang harus diisi secara berurutan dalam form ini. Jika ada isian yang belum sesuai atau belum diisi (\*) maka tidak bisa lanjut ke laman selanjutnya.



- c. Isi form Isian sesuai petunjuk yang ada dan untuk form **Foto**, unggah foto tersebut sesuai dengan ketentuan (ukuran file max 200kB, 3x4 berwarna).
- d. Setelah form diisi semua maka laman terakhir adalah laman **Review** di laman ini anda bisa lakukan pengeditan data yang belum sesuai dengan mengklik tombol **EDIT** pada sudut kanan masing-masing judul form. Jika sudah yakin data yang diisi sudah betul silahkan scroll ke bawah laman review dan mengklik tombol **Continue** yang berada di sudut kiri paling bawah laman review.



- e. Setelah itu akan muncul laman seperti di bawah ini. Data-data yang diisikan sudah tersimpan dalam *database* dan tunggu konfirmasi dari sekretariat KBPJ 2019 melalui e-mail (e-mail Pinkonda) dan atau kontak Telp (Telp Pinkonda).



- f. Jika ada data peserta yang masih ingin didaftarkan maka klik bagian ini. Kemudian isikan data-data peserta tersebut sesuai petunjuk di atas.

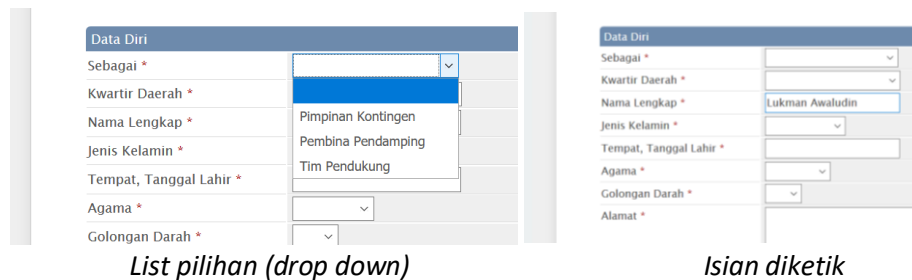
Data anda telah diproses. Terima

[Klik Di sini](#) untuk mengisi lagi.



6. Petunjuk cara pengisian Form 2 adalah sebagai berikut:

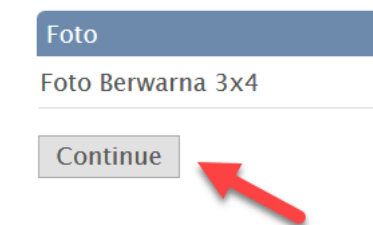
- a. Pada form isian ini terdapat 2 macam cara mengisi yaitu dengan memilih list pilihan (drop down) atau mengisi dengan cara di ketik.



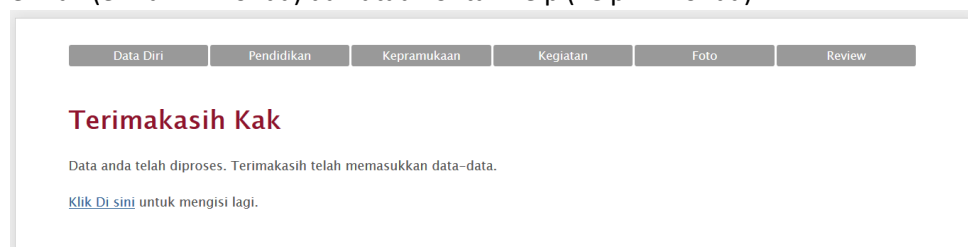
- b. Terdapat 6 laman yang harus diisi secara berurutan dalam form ini. Jika ada isian yang belum sesuai atau belum diisi (\*) maka tidak bisa lanjut ke laman selanjutnya.



- c. Isi form Isian sesuai petunjuk yang ada dan untuk form **Foto**, unggah foto tersebut sesuai dengan ketentuan (ukuran file max 200kB, 3x4 berwarna).
- d. Setelah form diisi semua maka laman terakhir adalah laman **Review** di laman ini anda bisa lakukan pengeditan data yang belum sesuai dengan mengklik tombol **EDIT** pada sudut kanan masing-masing judul form. Jika sudah yakin data yang diisi sudah betul silahkan scroll ke bawah laman review dan mengklik tombol **Continue** yang berada di sudut kiri paling bawah laman review.



- e. Setelah itu akan muncul laman seperti di bawah ini. Data-data yang diisikan sudah tersimpan dalam *database* dan tunggu konfirmasi dari sekretariat KBPJ 2019 melalui e-mail (e-mail Pinkonda) dan atau kontak Telp (Telp Pinkonda).



- f. Jika ada data peserta yang masih ingin didaftarkan maka klik bagian ini. Kemudian isikan data-data peserta tersebut sesuai petunjuk di atas.

Data anda telah diproses. Terimakasih

[Klik Di sini](#) untuk mengisi lagi.



7. Petunjuk cara pengisian Form 3 adalah sebagai berikut:
  - a. Masukkan semua identitas yang diperlukan

### Surat Mandat Kwarda

Surat Mandat Kwarda	
Nama Pinkonda *	<input type="text"/>
Kwartir Daerah *	<input type="text" value="v"/>
Email *	<input type="text"/>
Telepon *	<input type="text"/>
Surat Mandat kwarda	<input type="button" value="Browse..."/> No file selected. <small>.pdf dengan ukuran maksimal 5 MB</small>
<input type="button" value="Continue"/>	

- b. Upload Scan Surat Mandat dari Kwartir Daerah Kontingen dengan format pdf ukuran file maksimal 5 MB.
8. Setelah mengisi seluruh form yang ada, tunggu konfirmasi dari sekretariat KBPJ 2019 via e-Mail dan atau Telp.
9. Jika ada kendala hubungi :
  - a. Kak Tutik ( 085743129837 ) [PRIORITAS]
  - b. Kak Afif ( 085648794720 )
  - c. Kak Alina ( 08976876981 )

